



Inrichting van de medisch- sociale samenwerking

Workshop 29 september



Programma

- Schets van Utrechtse context
- Aan de slag met 6 vragen
- Wat gaat goed, wat kan beter
- Interactieve aanpak
- Wat neemt u mee naar huis?

6 vragen

- *Welke professionele en logistieke afspraken zijn er nodig tussen het sociale en medische domein om de samenwerking op een hoger plan te krijgen?*
- *Hoe borgen we de kwaliteit en governance van de samenwerking tussen zorg en welzijn?*
- *Welke vorm van betaling stimuleert de samenwerking tussen het medische en sociale domein?*

- *Welke vorm van leiderschap is nodig is om de samenwerking verder te brengen?*
- *Wat is nodig om wijkbewoners en hun familie te (blijven) zien als partner en niet als consument?*
- *Welke digitale ondersteuning is er nodig om de samenwerking tussen de client, wijkteam en eerste lijn te faciliteren?*



ZUILEN
ONDIEP
GEZOND



**Overvecht
Gezond!**

GEÏNTEGREERDE EERSTELIJNS ZORG



GEZ

Netwerk

UTRECHT



BUURTTEAM



HUS

MAAKT MEER MOGELIJK

Krachtige basiszorg

Doel
 een goede ervaren gezondheid

efficiënt zorggebruik

gezondere populatie

gezonde professionals

EN ZO



Zorg en ondersteuning voor bewoners met verhoogd gezondheidsrisico

samenwerking

medisch-sociaal generalist-specialist

werkafspraken

wie doet wat? een taal

gezamenlijke verantwoordelijkheid

integraal

maatwerk

HOE?

bereikbaar aanbod

eerlijke communicatie en samen beslissen

Organisatie praktijk

gezamenlijk bepaalde behandelroute

afspraken-beheer communicatie

beliefovereenkomst

ICT en data-management

dashboard wijkportaal

krachtige basiszorg professionals

borging op alle niveaus

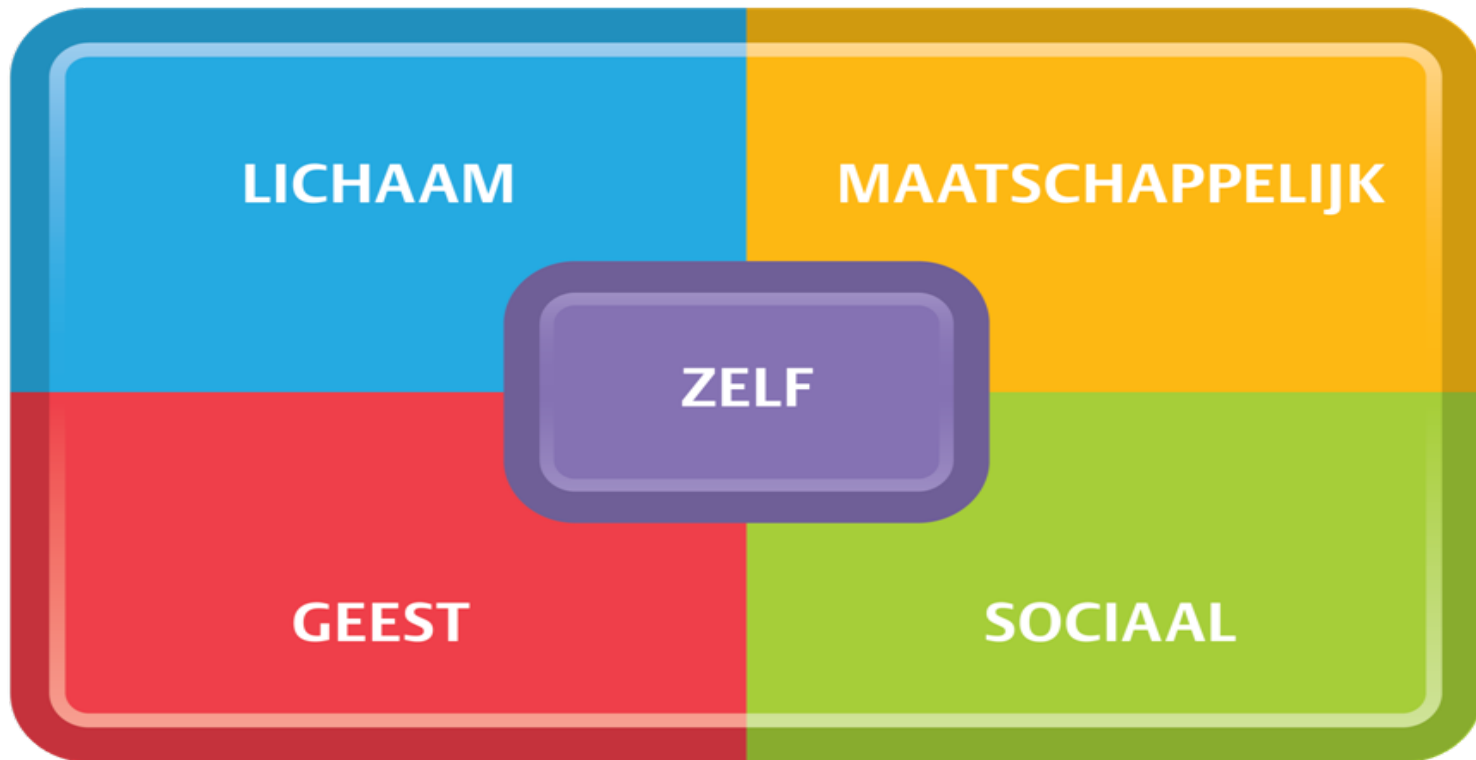
Gezonde Wijk Alliantie



Welke professionele en logistieke afspraken zijn er nodig tussen het sociale en medische domein om de samenwerking naar een hoger plan te krijgen?



4 Domeinen model



Organisatie praktijk

gezamenlijk bepaalde
behandelroute

afspraken-
beheer

communicatie

balievoering
voordeur


ICT en data-
management

krachtige basiszorg
professionals

dashboard wijkportaal



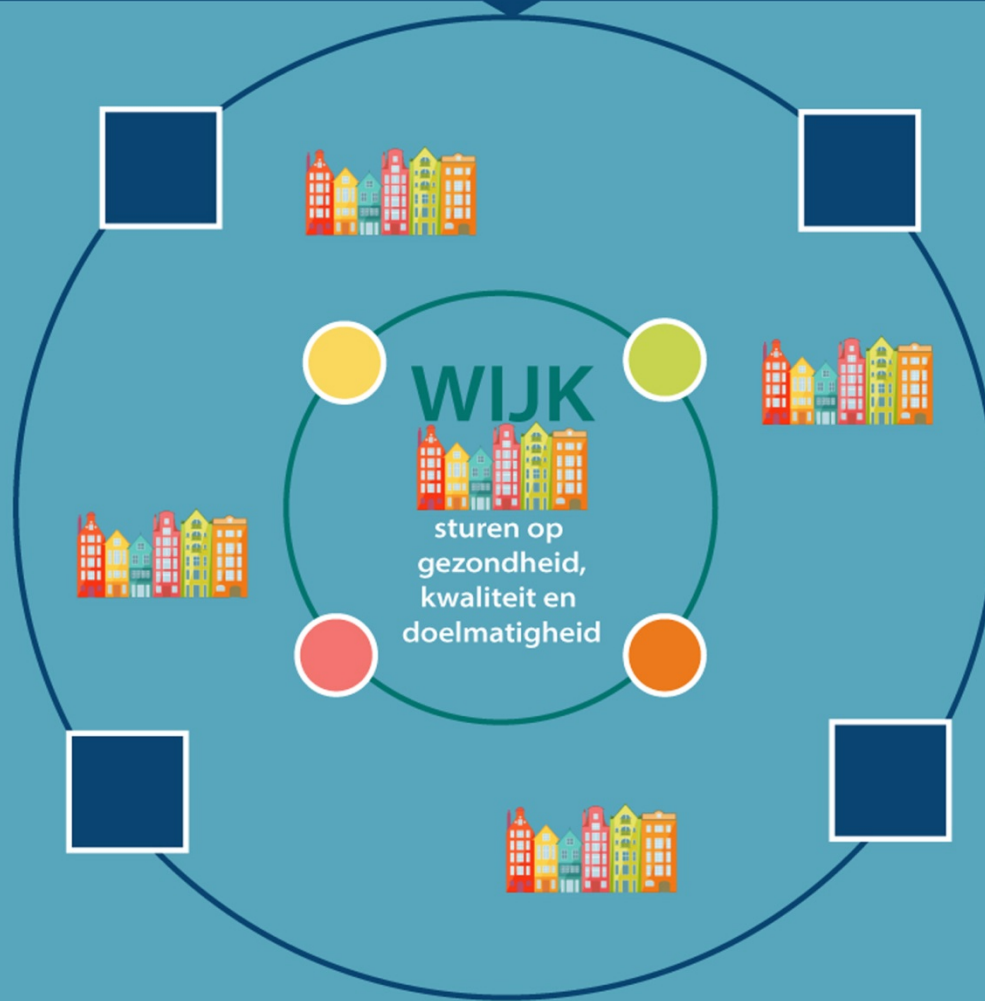
Hoe borgen we de kwaliteit en governance van de samenwerking tussen zorg en welzijn?



“My team has created a very innovative solution, but we’re still looking for a problem to go with it.”

STEDELIJK

sturen op
randvoorwaarden

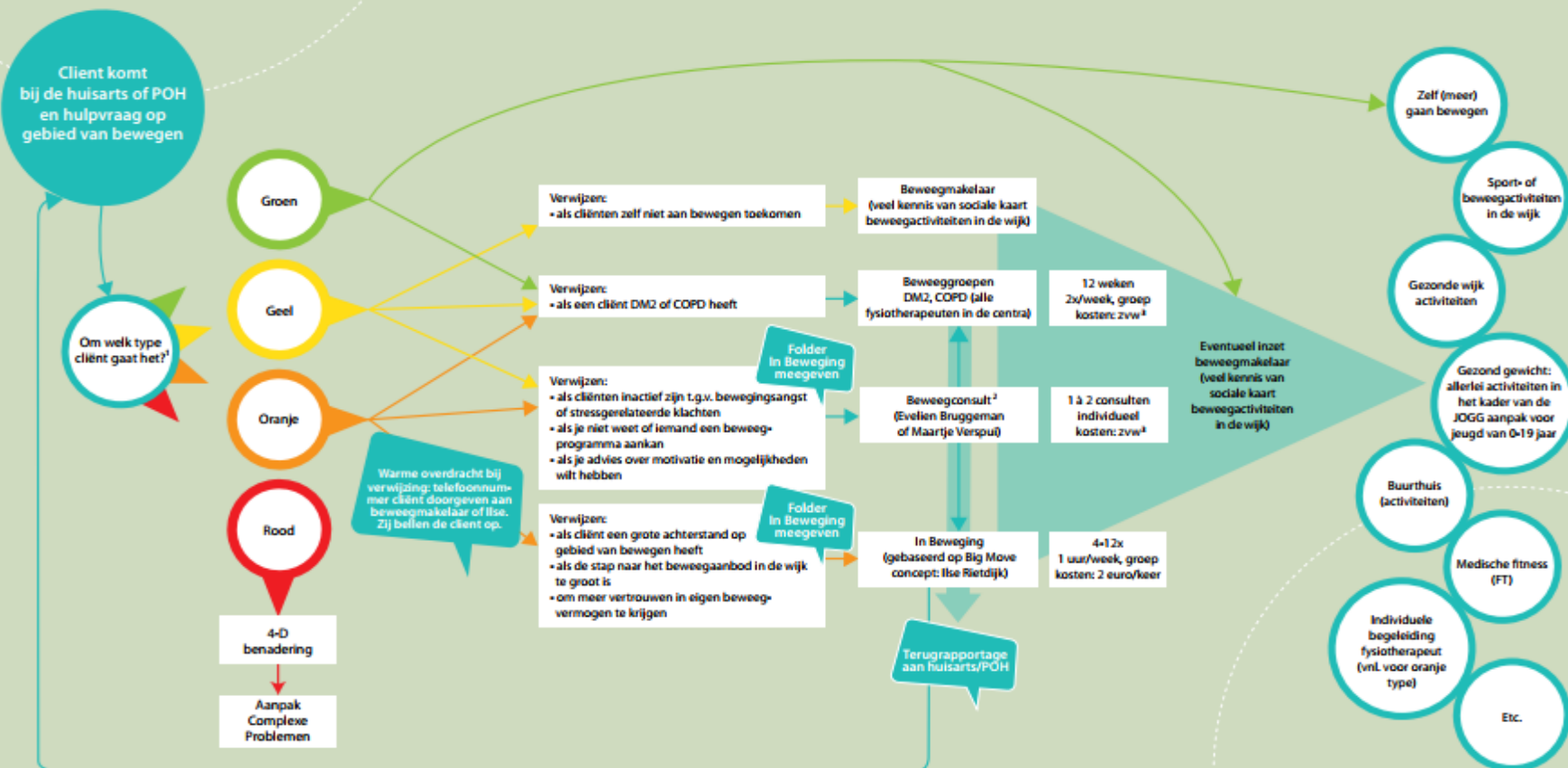


Wijkgericht organiseren

Aansluiten bij bewoners én professionals en de opgave voor de wijk. Sturen op gezondheid, kwaliteit en doelmatigheid.

- Generalistisch werken: consultatie inrichten
- Van individueel naar meer groepsgericht aanbod: actieve rol gezondheidscentrum en buurtteam
- Signalen van bewoners onderhoudende belemmeringen oppakken: aanpak schulden, werk&inkomen in de wijk
- Governance structuur: wijkgericht (Gezonde wijk)

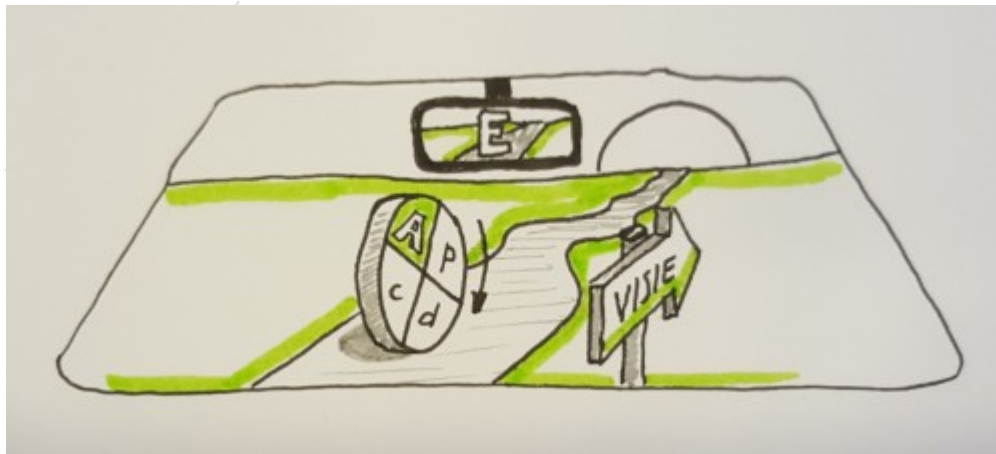
Keuzehulp bewegen



¹ Indeling op zelfmanagementvaardigheden en motivatie

² Het beweegconsult is niet - of alleen in overleg met de fysiotherapeut - geschikt voor: COPD met Gold > 3 / Ernstig hart- of vaatziekten / Morbide obesitas (BMI > 40) / Zware psychiatrische problematiek

³ Zorgverzekeringswet



*Welke vorm van
leiderschap is nodig
om de
samenwerking te
optimaliseren?*

LEAN LEIDERSCHAP!

- vertrouwen geven
- verantwoordelijkheid geven
- sturen op waardestromen



Welke vorm van betaling stimuleert de samenwerking tussen het medische en sociale domein?

Financiering

- Financiering gekoppeld aan triple aim
- Inverdieneffecten komen ten goede aan de wijk
- Financiering koppelen aan de context: bereik ik op dat niveau verandering? is dan de centrale (toets)vraag.
- Visie op shared savings (eindig) moet geen blauw kader worden



Wat is nodig om wijkbewoners en hun familie te (blijven) zien als partner en niet als consument?

Welke digitale ondersteuning is er nodig om de samenwerking tussen de client, wijkteam en eerste lijn te faciliteren

The screenshot shows a web browser window with the URL `voorportaal.mijnpazio.nl/portalen/mgo`. The page title is "Welkom bij Mijn Gezondheid in Overvecht" with the date "maandag 23 mei 2016". The interface features a large background image of a diverse group of people. On the left, there is a vertical "Helpdesk" button. The main content area contains a grid of service icons: "eAfspraak huisarts" (calendar icon), "eConsult huisarts" (stethoscope icon), "eRecept huisarts" (pill icon), "eLab huisarts" (clipboard icon), "Huisarts Dossier" (first aid kit icon), "Buurteam Wijkconnect" (network icon), "Chat buurtteam" (chat bubbles icon), "Tel. Hulpdienst" (phone icon), and "Thuisarts" (information icon). A "Home" button is located at the top right of the content area. At the bottom, there is a footer with "© PAZIO 2016" and links for "Privacy", "Voorwaarden", and "Over dit portaal". The Windows taskbar is visible at the very bottom.

Welkom bij Mijn Gezondheid in Overvecht
maandag 23 mei 2016

Home

Helpdesk

eAfspraak huisarts eConsult huisarts eRecept huisarts

eLab huisarts Huisarts Dossier Buurteam Wijkconnect

Chat buurtteam Tel. Hulpdienst Thuisarts

Wijkportaal Overvecht: Online diensten van de huisarts en buurtteam voor u

© PAZIO 2016 Privacy Voorwaarden Over dit portaal

Wat neemt u mee naar huis?

